

Webbokning av tvättstuga

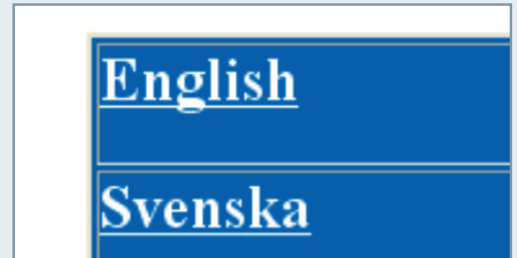
1

Gå in på din förenings hemsida och klicka på länken till Tvättstugebokning. Knappa in ditt kortnummer och kod. Klicka på OK för att logga in.



2

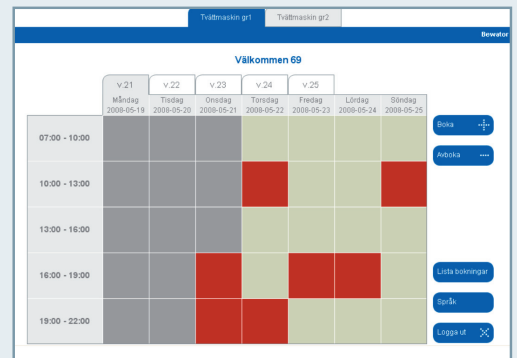
Välj språk genom att klicka på vald länk.



3

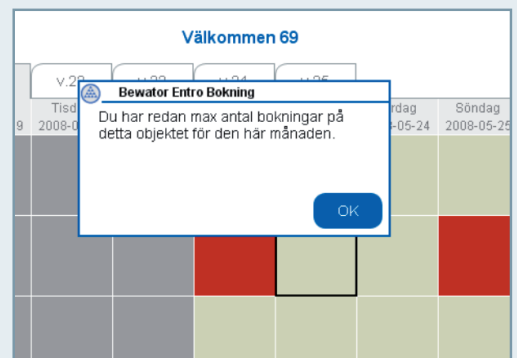
I bokningsfönstret väljer du vilken tvättstuga och vecka du vill boka genom att klicka på respektive flik. Klicka i rutan på den tiden du vill boka, den blir då markerad med en svart ram. Klicka på boka.

- Din bokning
- Ledig
- Ej bokningsbar tid
- Upptagen



4

Har du redan bokat tillåtet antal tider för perioden får du upp ett meddelande. Du har då möjlighet att avboka tider du bokat för att kunna göra en ny bokning. Du avbokat en tid genom att ställa dig i rutan som är grön (dvs din tid) och sedan klicka på Avboka.



5

På bokningssidan kan du även se dina samtliga bokningar i en lista. Klicka på knappen Lista bokningar.

Klicka på Logga ut för att avsluta.

Egna bokningar		Allas bokningar		
Tvättmaskin gr 1	2008-05-23 07:00	2008-05-23 10:00	69	
Tvättmaskin gr 1	2008-05-30 07:00	2008-05-30 10:00	69	
Tvättmaskin gr 1	2008-06-06 07:00	2008-06-06 10:00	69	
Tvättmaskin gr 1	2008-06-13 07:00	2008-06-13 10:00	69	